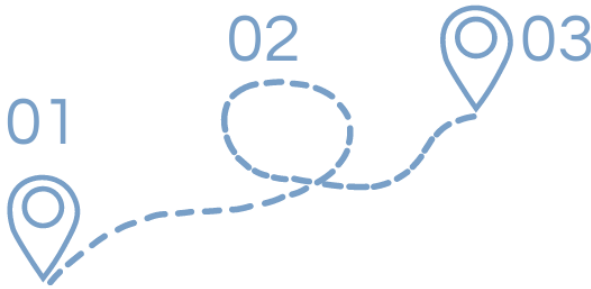




CENTRE LASER
VISION ROOSEVELT

Prise en charge de l'oeil sec



01 Consultation diagnostique

- une analyse de la vision
- une analyse quantitative et qualitative des larmes
- une analyse des glandes de Meibomius

02 Protocole de traitement

- pour tous les types de sècheresse
- non invasif
- indolore et relaxant

Picotements?

Brûlures ?

Rougeur ?

Larmoiments ?

Eblouissements ?

Gêne fixation ?

Sensation de grain de sable ?

...

03

Les résultats

1-Sella et al.,

PloS ONE, 2018

2- Pedrotti et al.,

Br. J. Ophtalmol. 2017

3- G. Ferrari et al.,

Cornea, July 2019

4- A. Trivli et al.,

J. of Optometry, 2022

5- Fracalvieri et al.,

Int. Wound j., 2017

Nous contacter

www.clvr.fr

+33 (0)4 72 82 32 82

39 cours Franklin Roosevelt
Lyon 6ème



CENTRE LASER
VISION ROOSEVELT

01 Analyse

Kératographe

Consultation diagnostique qui permet d'affiner et de quantifier le diagnostic de sécheresse oculaire

1 consultation qui permet d'évaluer :

- le temps de rupture du film de larmes
- la hauteur du ménisque de larmes
- la couche lipidique (externe) des larmes
- les glandes de Meibomius
- la rougeur

30 à 40 min

120 € *


**Base de remboursement sécurité sociale : 25.32€*

Nous contacter

www.clvr.fr

+33 (0)4 72 82 32 82

39 cours Franklin Roosevelt
Lyon 6ème





CENTRE LASER
VISION ROOSEVELT

02 **Traitement**

Rexon-Eye

Technologie QMR (résonance moléculaire quantique) :
des électrodes contenues dans
le masque oculaire délivrent un
faible courant électrique
alternatif à des fréquences
spécifiques

4 séances de traitement

20min / séance

1 semaine d'intervalle

160€ / séance *

**non prise en charge par la sécurité sociale*

REXONEYE




CE 0051

RESONO OPHTHALMIC



Distribué par

Emetrop'
281, Rue Blanche Selva
66000 PERPIGNAN - France
09 63 61 61 26



Ce dispositif médical est un produit de santé réglementé qui porte, au titre de cette réglementation, le marquage CE.



CENTRE LASER
VISION ROOSEVELT

03 Résultats

Les bénéfices peuvent se ressentir immédiatement après le traitement et sur le long terme.

Diminution des symptômes

Réduit l'inflammation

Stimule le métabolisme et la régénération naturelle des cellules

Suivi des résultats grâce aux photos comparatives du kératographe

Nous contacter

www.clvr.fr

+33 (0)4 72 82 32 82

39 cours Franklin Roosevelt
Lyon 6ème

